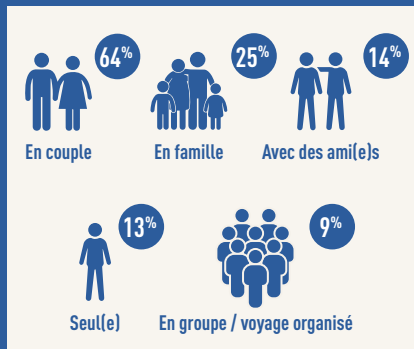


# Les vacances d'été 2024 des habitants des Hauts-de-France

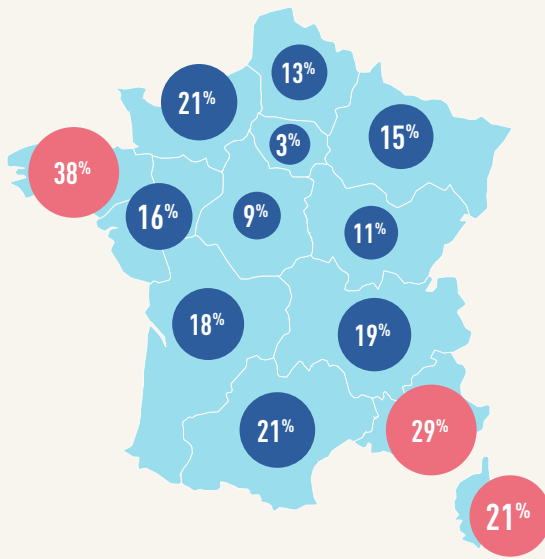
## Quand partent-ils ?

	2024	2023
Avril	21%	%
Mai	31%	%
Toujours en juin le meilleur mois !	30%	17%
En juillet en tant que fervent Juillettistes	21%	7%
Tous les ans c'est pareil je pars en août	19%	11%
En septembre je préfère l'arrière-saison	33%	20%

## Avec qui partent-ils ?



2% ne comptent pas partir en 2024, majoritairement pour des raisons budgétaires



**36%** ENVISAGENT DE PARTIR EN FRANCE

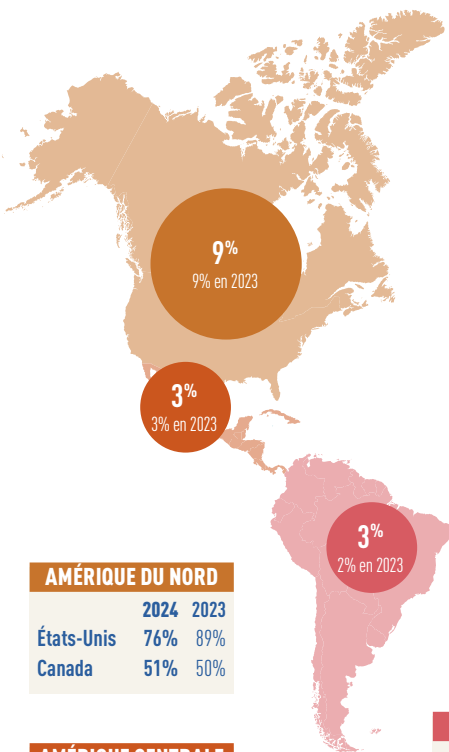
## TOP FRANCE

	2024	2023
1. Bretagne	38%	32%
2. Région Sud PACA	29%	31%
3. Corse	21%	12%
4. Normandie	21%	21%
5. Occitanie	21%	26%
6. Auvergne-Rhône-Alpes	19%	20%
7. Nouvelle-Aquitaine	18%	24%
8. Pays de La Loire	16%	16%
9. Grand Est	15%	10%
10. Hauts-de-France	13%	11%
11. Bourgogne-Franche-Comté	11%	6%
12. Centre-Val de Loire	9%	8%
13. DOM TOM	7%	3%
14. Île-de-France	3%	1%

**64%** ENVISAGENT DE PARTIR À L'ÉTRANGER

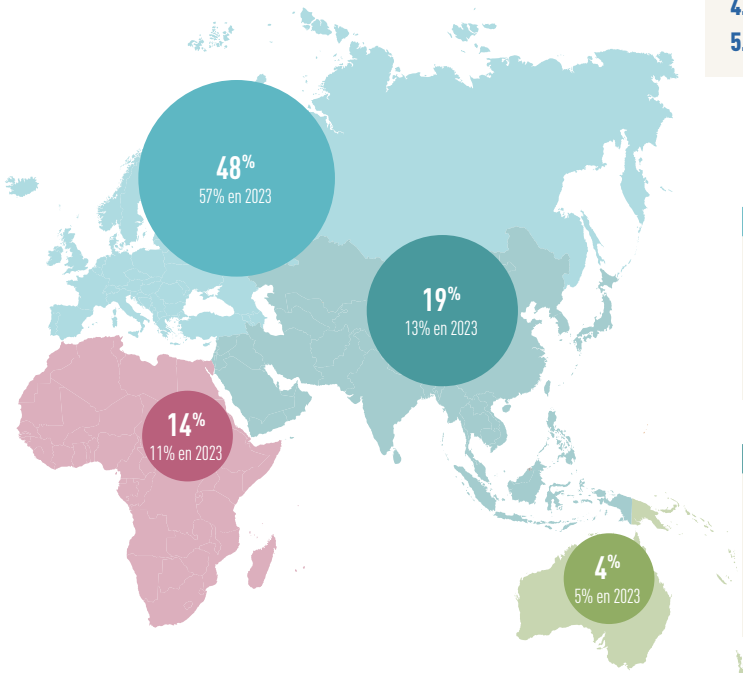
## TOP 5 PAYS LES PLUS RECHERCHÉS

1. Espagne
2. Italie
3. Grèce
4. Portugal
5. Croatie



AMÉRIQUE CENTRALE	2024	2023
Mexique	81%	50%
Costa Rica	56%	50%

AMÉRIQUE DU SUD	2024	2023
Argentine	40%	%
Brésil	33%	50%
Chili	33%	%



EUROPE	2024	2023
Espagne	38%	38%
Italie	29%	30%
Grèce	23%	34%
Portugal	21%	17%

ASIE	2024	2023
Thaïlande	30%	31%
Vietnam	29%	19%
Indonésie	24%	%
Japon	20%	31%

OCÉANIE	2024	2023
Polynésie Française	65%	67%
Nouvelle-Zélande	35%	44%

## Combien de temps partent-ils ?

1 semaine	30%
2 semaines	45%
3 semaines	16%
1 mois	4%
Plus d'un mois	3%

## Leur budget hébergement & transport

Moins de 1000 €	45%
Entre 1001 et 2000 €	35%
Entre 2001 et 3000 €	10%
Plus de 3000 €	9%

## Comment se déplacent-ils ?



L'avion

68%



Leur voiture

37%



Le train

19%



Le bateau

4%



Un van / camping-car

4%



Le bus

3%

## Où logent-ils ?



À l'hôtel

55%



En Village Vacances / Club Vacances

32%



Chez l'habitant

(location, chambre ou maison d'hôtes, gîte)

25%



Dans une location via une agence

13%



Au camping

11%



En gîte d'étapes

7%



Chez de la famille

3%



Dans un camping-car/van

3%



Chez des ami(e)s

1%

## Les critères importants dans le choix des vacances



Le prix

65%



Le confort / bien-être

41%



Les conditions climatiques

39%



La richesse culturelle

36%



L'absence de danger

34%



La distance

14%



Des destinations moins connues

13%



La dimension écologique

8%



L'absence de risques sanitaires

5%



L'absence de risques climatiques

4%

## Leurs activités préférées de l'été



Découvrir la gastronomie locale

46%



Aller à la plage

42%



Faire de la randonnée

42%



Pratiquer des activités culturelles

38%



Observer la nature

37%



Faire de la photo/vidéo

22%



Faire du shopping

15%



Profiter d'une activité bien-être

15%



Visiter un parc national / une réserve

10%



Faire du vélo sur route / en montagne

10%



Visiter un parc à thèmes / zoo / aquarium

10%



Pratiquer des activités sportives

9%



Faire du bateau

8%



Visiter des parents / amis

6%



Assister à un festival / concert

5%



Profiter de la vie nocturne

5%



Pratiquer de la micro-aventure

3%



Camper

3%

## Et l'environnement ?

Plus d'1 vacancier sur 2 (56%) a déjà changé ses habitudes de voyages

1 vacancier sur 5 voyage moins loin (en France ou en Europe)

## 52% DES VACANCIERS COMPTENT FAIRE DES RANDONNÉES PENDANT LEURS VACANCES D'ÉTÉ

### Dans quel but ?



Découvrir un paysage, une destination

78%



Se maintenir en forme

48%



Être en contact avec la nature et la biodiversité

40%



Se dépasser, partir à l'aventure

9%



Se recentrer sur soi-même, trouver un sens à son activité

4%



Préserver l'environnement, faire une randonnée zéro déchet

3%